

การเบิกเงินกู้ยืมรายภาคเรียน

5. การเบิกเงินกู้ยืม**รายภาคเรียน** (สำหรับผู้กู้ยืมเงินรายเก่าเลื่อนชั้นปี

ไม่ต้องทำสัญญากู้ยืมเงิน ให้ดำเนินการจัดทำแบบยืนยันการเบิกเงินกู้ยืม)

- ผู้กู้ยืมเงินจัดทำแบบยืนยันการเบิกเงินกู้ยืม



ผู้กู้ยืมเงินรายใหม่

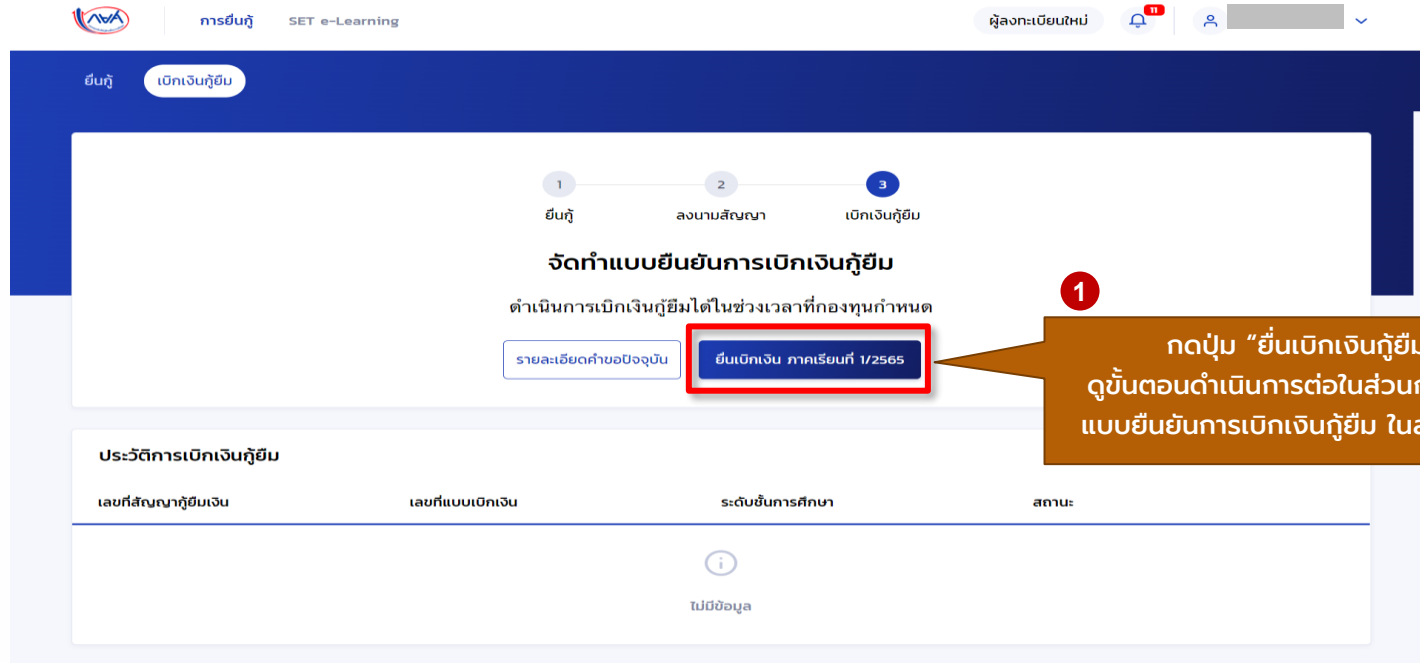


ผู้กู้ยืมเงินรายเก่าเปลี่ยนระดับ/
ย้ายสถานศึกษา/เปลี่ยน
หลักสูตรหรือสาขาวิชา



ผู้กู้ยืมเงินรายเก่าเลื่อนชั้นปี

การเบิกเงินกู้ยืมรายภาคเรียน : ผู้กู้ยืมเงินจัดทำแบบยืนยันการเบิกเงินกู้ยืม



กองทุนเงินให้กู้ยืมเพื่อการศึกษา
(กยศ.)

เลขที่ 89 อาคาร เอไอเอ แคปปิตอล เซ็นเตอร์
ชั้น 5-6 ถนนรัชดาภิเษก แขวงดินแดง
เขตดินแดง กทม. 10400



โทรถาม กยศ.
02-016-4888



อีเมล
info@studentloan.or.th



กยศ.



การเบิกเงินกู้ยืมรายภาคเรียน : ผู้กู้ยืมเงินจัดทำแบบยืนยันการเบิกเงินกู้ยืม

เบิกเงินกู้ยืม
กรุณาตรวจสอบข้อมูลให้ถูกต้องก่อนยืนยัน

ข้อมูลการศึกษา

ปีการศึกษา	2565	ภาคเรียน	1
ระดับการศึกษา	ปริญญาตรี	ชั้นปี	ชั้นปีที่ 1
ชื่อสถานศึกษา	[Redacted]		
คณะ	[Redacted]		
หลักสูตร	[Redacted]		

อนุมัติการเบิกเงินกู้ยืม (สำหรับเรียน และค่าใช้จ่ายที่รวมเข้ารายการศึกษา หรือค่าครองชีพ)

2

ค่าเล่าเรียน และค่าใช้จ่ายที่เกี่ยวข้องกับการศึกษา (เป็นเงินที่จ่ายเข้าบัญชีธนาคารศึกษา)

เพดานค่าเล่าเรียน และค่าใช้จ่ายฯ ตรี/การศึกษา	35,000	บาท/ปี
ค่าเล่าเรียน และค่าใช้จ่ายฯ ตามที่สถานศึกษาเรียกเก็บในภาคเรียนนี้	12,500	บาท/ภาคเรียน
ค่าเล่าเรียนและค่าใช้จ่ายฯ ผู้กู้สามารถเปิดใบกำกับเรียนได้	12,500	บาท
ค่าเล่าเรียนและค่าใช้จ่ายฯ ผู้กู้ยังเปิดใบกำกับเรียนไม่ได้	12,500	บาท

ค่าครองชีพ (เป็นเงินที่จ่ายเข้าบัญชีของผู้กู้ยืมเงิน)

เพดานค่าครองชีพต่อปี	36,000	บาท/ปี
เพดานค่าครองชีพต่อเดือน	3,000	บาท/เดือน
ค่าครองชีพที่ผู้กู้ยังเปิดใบกำกับเรียนไม่ได้ต่อเดือน	3,000	บาท/เดือน
ค่าครองชีพที่ผู้กู้ยังเปิดใบกำกับเรียน	18,000	บาท/ภาคเรียน

ยอดรวมจำนวนเงินขอเบิกทั้งหมดตลอดภาคเรียน

จำนวนเงินที่ขอเบิกทั้งหมด	30,500	บาท
---------------------------	--------	-----

ผู้กู้ยืมที่ประสงค์จะกู้ยืมค่าเล่าเรียนและค่าใช้จ่ายที่เกี่ยวข้องกับการศึกษา
คลิกเครื่องหมายถูกที่ค่าเล่าเรียนและค่าใช้จ่ายที่เกี่ยวข้องกับการศึกษา
(เฉพาะสถานศึกษาที่มีการเรียกเก็บเงินกับผู้กู้ยืมเงิน)
***พร้อมกรอกจำนวนเงินตามจริงที่สถานศึกษาเรียกเก็บ**

***หากรบบตรวจสอบพบว่า มีรายได้เกินกว่าที่กองทุนกำหนด ผู้กู้ยืมเงินจะไม่สามารถคลิกเลือกในช่องนี้ได้**

คลิกเครื่องหมายถูกที่ค่าครองชีพกรณีประสงค์จะกู้ยืมเงินค่าครองชีพ (กรณีมีรายได้ครบถ้วนไม่เกิน 360,000 บาท/ปี ระบบจะแสดงจำนวนเงินให้อัตโนมัติ)



การเบิกเงินกู้ยืมรายภาคเรียน : ผู้กู้ยืมเงินจัดทำแบบยืนยันการเบิกเงินกู้ยืม

บัญชีรับโอนเงินค่าครองชีพ

กรณารับเลขที่บัญชีรับโอนเงินค่าครองชีพ สำหรับ ธนาคารกรุงไทย จำกัด(มหาชน) ท่านต้องเปิดบัญชีพร้อมทรัพย์กับ ธนาคาร
กรุงไทย จำกัด(มหาชน) สาขาใดก็ได้ก่อนเข้าสู่กระบวนการบันทึกแบบเบิกเงิน
หากมีบัญชีพร้อมทรัพย์กับธนาคารดังกล่าวเรียบร้อยแล้ว สามารถดำเนินการบันทึกแบบเบิกเงินกู้ยืมได้

ธนาคาร *

ธนาคารกรุงไทย จำกัด (มหาชน)

เลขที่บัญชี *

3

ตรวจสอบ

ชื่อบัญชี *

สาขา *

ระบุและตรวจสอบเลขที่บัญชีที่ใช้งานได้จริง
ให้ถูกต้อง (หากบัญชีถูกระงับ อาจไม่ได้รับ
การโอนเงินหรือได้รับการโอนเงินล่าช้า)
กรณีผู้กู้ยืมเงินที่ประสงค์จะเปลี่ยนเลขที่บัญชี
สามารถลบเลขที่บัญชีเดิมและกรอกเลขที่บัญชีใหม่
จากนั้นกดปุ่มตรวจสอบ

การลงนามแบบยืนยันการเบิกเงินกู้ยืม ⓘ

ประเภทการลงนามแบบยืนยันการเบิกเงินกู้ยืม * แบบกระดาษ

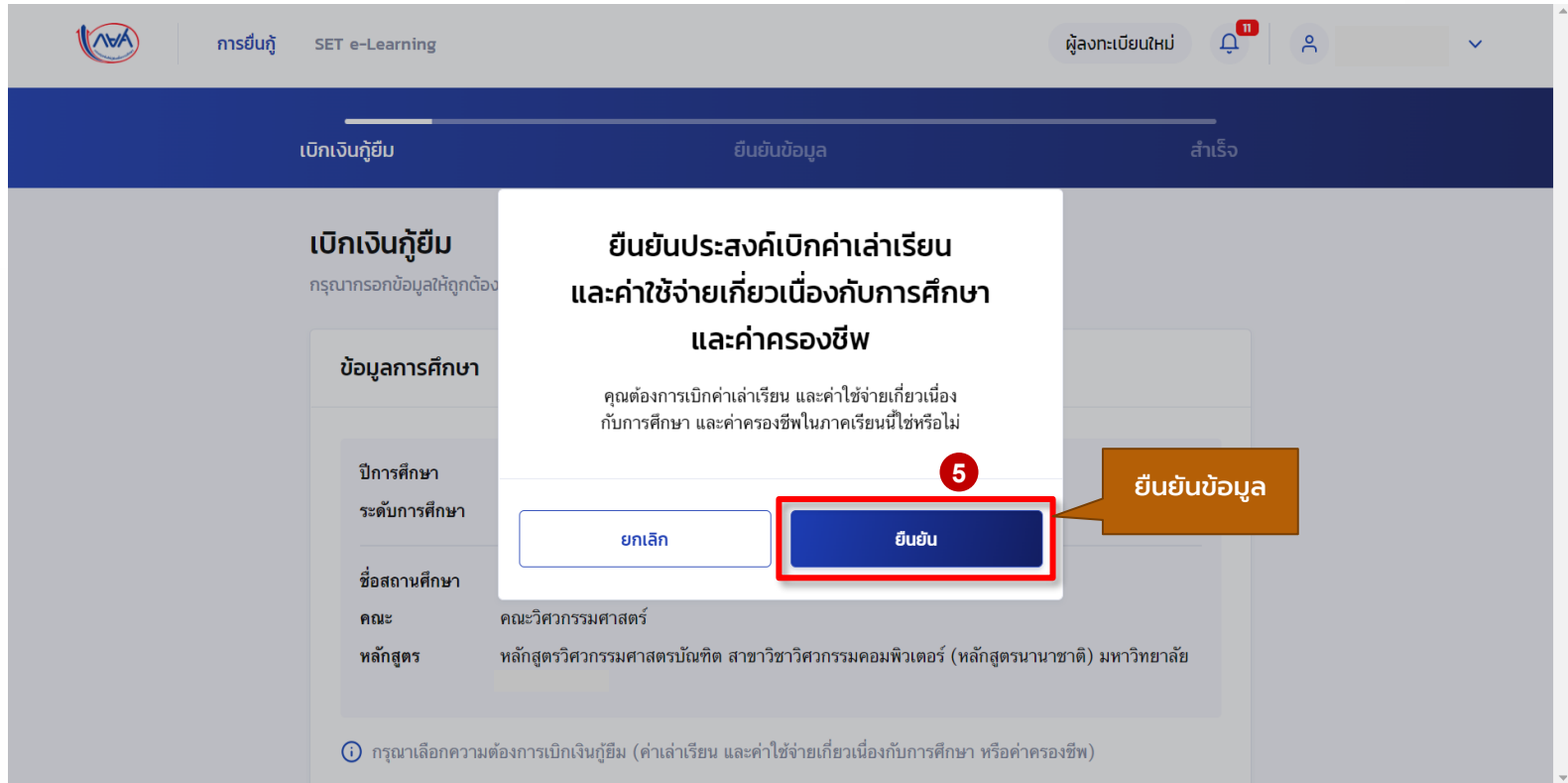
ยกเลิก

4

ถัดไป

กดปุ่ม
"ถัดไป"

การเบิกเงินกู้ยืมรายภาคเรียน : ผู้กู้ยืมเงินจัดทำแบบยืนยันการเบิกเงินกู้ยืม



The screenshot displays the NVA Digital Student Loan Fund System (DSL) interface. At the top, there is a navigation bar with the NVA logo, the text "การยืนยัน SET e-Learning", and a "ผู้ลงทะเบียนใหม่" button. Below this is a dark blue header with three tabs: "เบิกเงินกู้ยืม", "ยืนยันข้อมูล", and "สำเร็จ". The main content area is divided into a left sidebar and a central panel. The sidebar contains a "เบิกเงินกู้ยืม" section with a sub-section "ข้อมูลการศึกษา" and a table with the following details:

ปีการศึกษา	
ระดับการศึกษา	
ชื่อสถานศึกษา	
คณะ	คณะวิศวกรรมศาสตร์
หลักสูตร	หลักสูตรวิศวกรรมศาสตรบัณฑิต สาขาวิชาวิศวกรรมคอมพิวเตอร์ (หลักสูตรนานาชาติ) มหาวิทยาลัย

The central panel features a white confirmation dialog box with the following text:

**ยืนยันประสงค์เบิกค่าเล่าเรียน
และค่าใช้จ่ายเกี่ยวกับการศึกษา
และค่าครองชีพ**

คุณต้องการเบิกค่าเล่าเรียน และค่าใช้จ่ายเกี่ยวกับการศึกษา
กับการศึกษา และค่าครองชีพในภาคเรียนนี้ใช่หรือไม่

At the bottom of the dialog, there are two buttons: "ยกเลิก" (Cancel) and "ยืนยัน" (Confirm). The "ยืนยัน" button is highlighted with a red border and a red circle containing the number "5". A brown callout box with the text "ยืนยันข้อมูล" (Confirm Information) points to the "ยืนยัน" button. At the bottom of the main content area, there is a note: "กรุณาเลือกความต้องการเบิกเงินกู้ยืม (ค่าเล่าเรียน และค่าใช้จ่ายเกี่ยวกับการศึกษา หรือค่าครองชีพ)" (Please select the loan disbursement requirement (tuition fees, study-related expenses, or living expenses)).

การเบิกเงินกู้ยืมรายภาคเรียน : ผู้กู้ยืมเงินจัดทำแบบยืนยันการเบิกเงินกู้ยืม

ยืนยันข้อมูล

กรุณาตรวจสอบความถูกต้องของข้อมูล

ข้อมูลการศึกษา			
ปีการศึกษา	2565	ภาคเรียน	1
ระดับการศึกษา	ปริญญาตรี	ชั้นปี	ชั้นปีที่ 1
ชื่อสถานศึกษา	[Redacted]		
คณะ	[Redacted]		
หลักสูตร	[Redacted]		

ค่าเล่าเรียน และค่าใช้จ่ายที่เกี่ยวข้องกับการศึกษา (เงินกู้ยืมที่จ่ายเข้าบัญชีของสถานศึกษา)

มูลค่าค่าเล่าเรียน และค่าใช้จ่าย ค่าปีการศึกษา	35,000	บาท/ปี
ค่าเล่าเรียน และค่าใช้จ่าย ค่าที่สถานศึกษาเรียกเก็บในภาคเรียนนี้	12,500	บาท/ภาคเรียน
ค่าเล่าเรียนและค่าใช้จ่าย ที่ผู้เรียนสามารถนำไปภาคเรียนนี้	12,500	บาท
ค่าเล่าเรียนและค่าใช้จ่าย ที่ผู้เรียนใช้ในภาคเรียนนี้	12,500	บาท

ค่าธรรมเนียม (เงินกู้ยืมที่จ่ายเข้าบัญชีของผู้เรียน)

มูลค่าค่าธรรมเนียมสมัคร	36,000	บาท/ปี
มูลค่าค่าธรรมเนียมเดือน	3,000	บาท/เดือน
ค่าธรรมเนียมที่ผู้เรียนเบิกในภาคเรียนนี้ก่อนสิ้น	3,000	บาท/เดือน
ค่าธรรมเนียมที่ผู้เรียนเบิกตลอดภาคเรียน	18,000	บาท/ภาคเรียน

ยอดรวมจำนวนเงินที่ต้องจ่ายคืนต่อภาคเรียน

จำนวนเงินที่ต้องเบิกทั้งสิ้น	30,500	บาท
------------------------------	--------	-----

บัญชีเงินฝากและเงินค่าธรรมเนียม

ชื่อบัญชี	[Redacted]	เลขที่บัญชี	XXX-X-XX995-3
ธนาคาร	ธนาคารกรุงไทย จำกัด (มหาชน)	สาขา	สำนักงานเขตพื้นที่

การลงนามบนใบยืนยันการเบิกเงินกู้ยืม

ประเภทการลงนามบนใบยืนยันการเบิกเงินกู้ยืม แบบกระดาษ

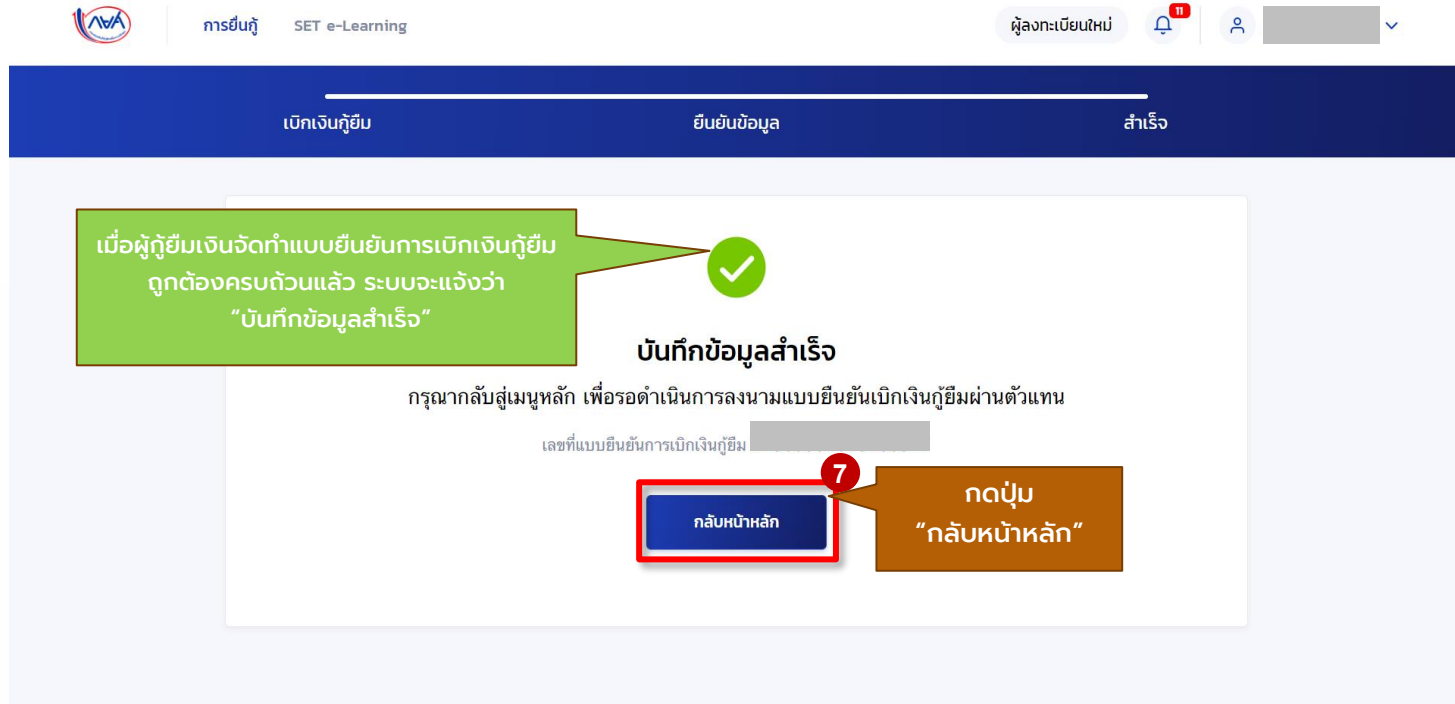
6

หากจะแก้ไข กดปุ่ม
"ย้อนกลับ" เพื่อแก้ไข
ให้ถูกต้อง

*ผู้กู้ยืมเงินต้อง
ตรวจสอบข้อมูลทั้งหมด
ให้ถูกต้องก่อน
กดปุ่ม "ถัดไป"

เมื่อตรวจสอบแล้ว
ข้อมูลถูกต้อง
กดปุ่ม "ถัดไป"

การเบิกเงินกู้ยืมรายภาคเรียน : ผู้กู้ยืมเงินจัดทำแบบยืนยันการเบิกเงินกู้ยืม



The screenshot displays the NVA Digital Student Loan Fund System (DSL) interface. At the top, there is a navigation bar with the NVA logo, the text "การยืม SET e-Learning", and a "ผู้ลงทะเบียนใหม่" button. Below this is a dark blue header with three tabs: "เบิกเงินกู้ยืม", "ยืนยันข้อมูล", and "สำเร็จ". The main content area shows a green callout box with a white checkmark icon and the text: "เมื่อผู้กู้ยืมเงินจัดทำแบบยืนยันการเบิกเงินกู้ยืม ถูกต้องครบถ้วนแล้ว ระบบจะแจ้งว่า 'บันทึกข้อมูลสำเร็จ'". Below this, the text "บันทึกข้อมูลสำเร็จ" is displayed in a larger font. Underneath, there is a message: "กรุณากลับสู่เมนูหลัก เพื่อรอดำเนินการลงนามแบบยืนยันเบิกเงินกู้ยืมผ่านตัวแทน" followed by a text input field for the representative's ID number. A red box highlights a blue button labeled "กลับหน้าหลัก", which is also pointed to by a red callout box with the number "7" and the text "กดปุ่ม 'กลับหน้าหลัก'".



การเบิกเงินกู้ยืมรายภาคเรียน : ผู้กู้ยืมเงินจัดทำแบบยืนยันการเบิกเงินกู้ยืม



การยื่นกู้

SET e-Learning

ผู้ลงทะเบียนใหม่



ยื่นกู้

เบิกเงินกู้ยืม

เอกสารประกอบการลงนามแบบยืนยันการเบิกเงินกู้ยืม

กรุณาดาวน์โหลดเอกสารให้เรียบร้อย ก่อนดำเนินการลงนามผ่านตัวแทน

เอกสารประกอบการลงนามแบบยืนยันการเบิกเงินกู้ยืม

แบบยืนยันการเบิกเงินกู้ยืมกองทุนเงินให้กู้ยืมเพื่อการศึกษา

8

ดาวน์โหลดเอกสาร

ยกเลิก

แบบยืนยันการเบิกเงินกู้ยืม

1 แผ่น

